




お客様がお使いのバージョンで保存して下さい。
オーバープリントは使用しないで下さい。

商品名:蓄光骨うちわ

本体サイズ:W345×H243mm 持ち手/130mm【オフセット印刷】

フルカラー印刷

- ※『お客様デザイン』レイヤー上で制作してください。
- ※  仕上り線です。
- ※  見切り防止線です。文字やタイトルなど切れて欲しくないものを収めてください。
- ※  塗り足し線です。この線一杯に色ベタ、写真などの下地を塗り足してください。
- ※リッチブラック(黒色)のCMYKの総インキ量は、240%以下にしてください。

必ずどれかにチェックを入れてください。

- 両面が別デザインで希望の場合は、
表面・裏面それぞれ別ファイルで作成し、
こちらにチェックを入れてください。

☐ 表面
☐ 裏面

- 両面とも同じデザインをご希望の場合は、
こちらにチェックを入れてください。

☐ 両面同柄

- 片面印刷をご希望の場合は、
こちらにチェックを入れてください。

☐ 片面印刷
(裏面・・・白無地)

●印刷の仕上りについて●

- ・本体色と同系色の場合、同化する可能性があります。
- ・ベースの材質や色により印刷色の仕上りが変わる場合がございます。
- ・細かいデザインの場合、かすれたり、潰れたりする場合がございます。

[100100108]
更新2021.11.26

入稿前に確認をお願い致します

CHECK!



- ☒ 文字のアウトライン化はされていますか？
[書式]→[アウトラインを作成]を選んでください。
(バージョン8や9では、[文字]→[アウトラインを作成]を選んでください)
※注意:[表示]の中のアウトラインという項目は選ばないでください。
- ☒ 仕上がりサイズに対しての塗り足し分はありますか？
- ☒ 配置されている画像データはCMYK(カラー)、グレースケール(1色)、モノクロ2階調(1色)のいずれかになっていますか？
※RGBモードの場合は変換してください。
※画像解像度は、実寸300～400pixel/inchをお願い致します。
- ☒ 配置している画像はリンクされていますか？
もしくは、埋め込みされていますか？
※配置している場合は画像も全てフォルダにまとめてご入稿ください。
- ☒ 特色は使用していませんか？
※使用している場合は、スウォッチパレットから削除してください。
- ☒ 黒はK100%で作成されていますか？
※意図的なリッチブラックをご使用の場合は、CMYKの合計値を240%未満に設定してください。

ver.CS4